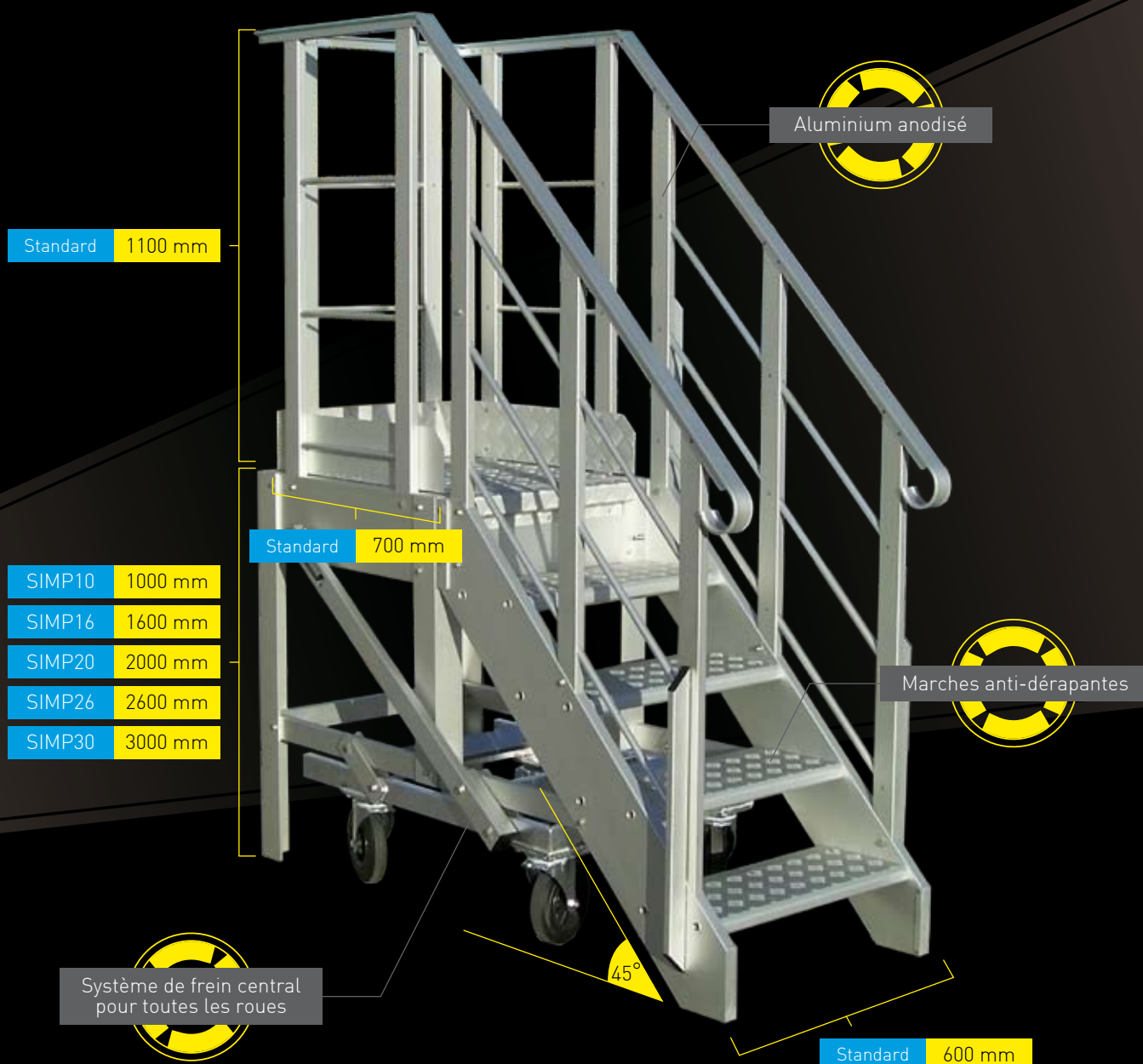


# PLATEFORMES DE TRAVAIL MOBILES STANDARDS





Gardes corps rétractables



Marches en caillebotis



Echelle à marches de 75°


### ✓ CARACTÉRISTIQUES STANDARDS


- Inclinaison des escaliers = 45°.
- Hauteur du garde corps = 1100 mm.
- Construction en aluminium anodisé.
- 4 roues avec freins à pied indépendants.

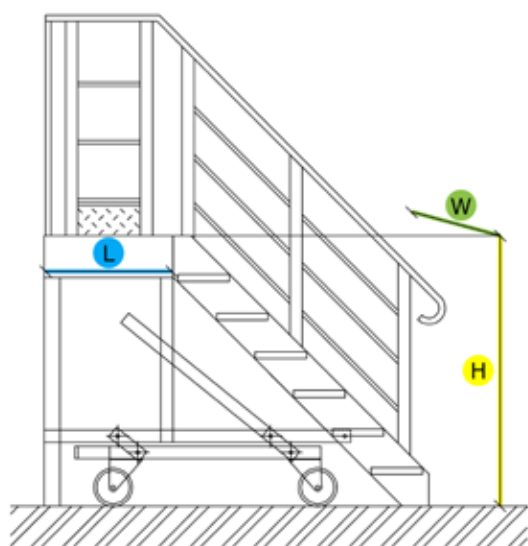
### + OPTIONS

- Système de frein central pour toutes les roues.
- Porte de sécurité auto-rétractable.
- Roues de plus grande taille et adaptées aux surfaces rugueuses.
- Attaches pour le transport par transpalette/clark.
- Autres dimensions et caractéristiques à la demande.

 **Construction de qualité industrielle.**

 **Conception suivant les normes EN 131 et EN 14122 dans la limite du possible.**

 **En aluminium anodisé pour une longue durée de vie et un entretien minime.**



### Dimensions des versions standards :

Référence	H (mm)	W (mm)	L (mm)
SIMP10	1000	600	700
SIMP16	1600	600	700
SIMP20	2000	600	700
SIMP26	2600	600	700
SIMP30	3000	600	700

ⓘ A partir de la SIMP20, la base de la plateforme sera plus large que la largeur utile de la plateforme elle-même (W).